

## Art. 14 Prestazioni extracontrattuali Cassa Edile

### PRESTAZIONI DI ASSISTENZA DI CARATTERE SCOLASTICO ED UNIVERSITARIO

#### SCUOLA PRIMARIA

E' riconosciuto un contributo di Euro 65,00 per ogni anno scolastico dal primo al quinto della scuola primaria.

#### SCUOLA SECONDARIA DI PRIMO GRADO

La Cassa Edile riconoscerà al Lavoratore per ogni figlio a carico e che frequenta la prima volta:

Contributo iscrizione al 1° anno euro 100,00

Contributo iscrizione 2° e 3° anno è fissato secondo il merito conseguito nell'anno precedente secondo i criteri seguenti:

€ 100,00 media voto anno precedente da 6 a 6,99

€ 200,00 media voto anno precedente da 7 a 7,99

€ 300,00 media voto anno precedente da 8 a 10

Requisiti:

– 700 ore di lavoro ordinarie denunciate e versate alla Cassa Edile di Catania maturate nel periodo dall'1/10 al 30/09 l'anno antecedente la richiesta;

La richiesta va presentata, completa della documentazione richiesta dalla Cassa Edile, dall'1/07 al 31/10;  
L'erogazione sarà effettuata di norma nel periodo dall'1/10 al 15/12

#### SCUOLA SECONDARIA DI SECONDO GRADO

La Cassa Edile riconoscerà al Lavoratore per ogni figlio a carico e che frequenta la prima volta:

Contributo prima iscrizione al 1° anno Euro 180,00

Il Contributo di prima iscrizione agli anni successivi al primo è fissato secondo il merito conseguito nell'anno precedente secondo i criteri seguenti:

€ 180,00 media voto anno precedente da 6 a 6,99

€ 300,00 media voto anno precedente da 7 a 7,99

€ 400,00 media voto anno precedente da 8 a 10

Requisiti:

– 700 ore di lavoro ordinarie denunciate e versate alla Cassa Edile di Catania maturate nel periodo dall'1/10 al 30/09 l'anno antecedente la richiesta;

La richiesta va presentata dal 01/07 al 31/10;

L'erogazione sarà effettuata di norma nel periodo dall'1/10 al 15/12

## CONTRIBUTO UNIVERSITA'

La Cassa Edile riconoscerà al Lavoratore per ogni figlio a carico un contributo una tantum di iscrizione per l'iscrizione per la prima volta al primo anno di un corso di laurea o di laurea magistrale a ciclo unico o di un corso di laurea magistrale di Euro 400,00.

Il contributo sarà erogato in 2 rate.

La 1° rata di € 150,00 all'atto dell'immatricolazione, opportunamente documentata, la 2° rata di € 250,00 sarà erogata previa esibizione della ricevuta di pagamento del contributo omnicomprendivo annuale o certificato attestante l'esonero del pagamento dello stesso.

Requisiti per l'accesso al contributo totale (1°+ 2° rata):

- 700 ore di lavoro ordinarie denunciate e versate alla Cassa Edile nei 12 mesi precedenti la data di presentazione della richiesta;

## LAUREA TRIENNALE

Contributo una tantum prima iscrizione al secondo anno è commisurato in base ai crediti maturati l'anno precedente entro il termine ordinario dell'iscrizione:

- Da 35% crediti maturati anno precedente – Contributo Euro 400,00; (60 – 35% - 21 CFU – min. 18 CF per accedere al secondo)
- Da 45% crediti maturati anno precedente – Contributo Euro 450,00; (60 – 45% - 27CFU)
- Da 55% crediti in su anno precedente – Contributo Euro 500,00 60; (60 - 55% - 33 CFU)

Contributo una tantum prima iscrizione al terzo anno è commisurato in base ai crediti maturati gli anni precedenti entro il termine ordinario dell'iscrizione:


- Da 50% crediti maturati anni precedenti - Contributo Euro 400,00; (120 – 50% - 60 CFU – min. 54 CFU per accedere al terzo)
- Da 55% crediti maturati anno precedente – Contributo Euro 450,00; (120 – 55% - 66CFU)
- Da 60% crediti in su anno precedente – Contributo Euro 500,00 60; (120 - 60% - 72 CFU)

## LAUREA MAGISTRALE A CICLO UNICO

Contributo una tantum prima iscrizione al secondo anno è commisurato in base ai crediti maturati l'anno precedente entro il termine ordinario dell'iscrizione:

- Da 35% crediti maturati anno precedente – Contributo Euro 400,00; (60 – 35% - 21 CFU – min. 18 CF per accedere al secondo)
- Da 45% crediti maturati anno precedente – Contributo Euro 450,00; (60 – 45% - 27CFU)
- Da 55% crediti in su anno precedente – Contributo Euro 500,00; (60 - 55% - 33 CFU)

Contributo una tantum prima iscrizione al terzo anno è commisurato in base ai crediti maturati gli anni precedenti entro il termine ordinario dell'iscrizione:



19

- Da 50% crediti maturati anni precedenti - Contributo Euro 400,00; (120 – 50% - 60 CFU – min. 54 CFU per accedere al terzo)
- Da 55% crediti maturati anno precedente – Contributo Euro 450,00; (120 – 55% - 66CFU)
- Da 60% crediti in su anno precedente – Contributo Euro 500,00 60; (120 - 60% - 72 CFU)

Contributo una tantum prima iscrizione al quarto anno è commisurato in base ai crediti maturati gli anni precedenti entro il termine ordinario dell'iscrizione:

- Da 60% crediti maturati anni precedenti - Contributo Euro 400,00; (180 – 60% - 108 CFU – min. 100 CFU per accedere al quarto)
- Da 65% crediti maturati anni precedenti – Contributo Euro 450,00; (180 – 65% - 117CFU)
- Da 70% crediti maturati anni precedenti – Contributo Euro 500,00 60; (180 - 70% - 126 CFU)

Contributo una tantum prima iscrizione al quinto anno corso è commisurato in base ai crediti maturati gli anni precedenti entro il termine ordinario dell'iscrizione:

- Da 70% crediti maturati anni precedenti - Contributo Euro 400,00; (240 – 70% - 168 CFU – min. 160 CFU per accedere al quinto)
- Da 75% crediti maturati anni precedenti – Contributo Euro 450,00; (240– 75% - 180 CFU)
- Da 80% crediti maturati anni precedenti – Contributo Euro 500,00 60; (240 - 80% - 192 CFU)

Contributo una tantum prima iscrizione al sesto anno è commisurato in base ai crediti maturati gli anni precedenti entro il termine ordinario dell'iscrizione:

- Da 75% crediti maturati anni precedenti - Contributo Euro 400,00; (300 – 75% - 225 CFU – min. 220 CFU per accedere al sesto)
- Da 80% crediti maturati anni precedenti – Contributo Euro 450,00; (300– 80% - 240 CFU)
- Da 85% crediti maturati anni precedenti – Contributo Euro 500,00 60; (300 - 85% - 255 CFU)

## **LAUREA MAGISTRALE**

Contributo una tantum prima iscrizione al secondo anno è commisurato in base ai crediti maturati l'anno precedente:

- Da 35% crediti maturati anno precedente – Contributo Euro 400,00; (60 – 35% - 21 CFU – min. 18 CF per accedere al secondo)
- Da 45% crediti maturati anno precedente – Contributo Euro 450,00; (60 – 45% - 27CFU)
- Da 55% crediti in su anno precedente – Contributo Euro 500,00 60; (60 - 55% - 33 CFU)

Il contributo sarà erogato in 2 rate. La 1° rata di € 200,00 all'atto di iscrizione, opportunamente documentata, la 2° rata per la parte restante sarà erogata previa esibizione della ricevuta di pagamento del contributo omnicomprendivo annuale o certificato attestante l'esonero del pagamento dello stesso.

Requisiti per l'accesso al contributo totale (1° + 2° rata):

20

- 700 ore di lavoro ordinarie denunciate e versate alla Cassa Edile di Catania nei 12 mesi precedenti la data di presentazione della richiesta;
- La domanda deve essere presentata entro e non oltre i 60 giorni successivi al pagamento di ciascuna rata.

Il mancato godimento della 1° rata non preclude l'accesso alla richiesta per l'erogazione della 2° rata.

Nell'ipotesi di rata unica il requisito relativo ai crediti formativi per l'erogazione della 2° rata deve essere maturato entro e non oltre il termine ordinario delle iscrizioni.

### ASSEGNO ACQUISTO PRIMA CASA

Ai lavoratori che, contraggono un mutuo ipotecario per l'acquisto prima casa, un contributo una tantum a titolo di concorso dell'importo di Euro 1.000,00

Requisiti:

- 900 ore di lavoro ordinario denunciate e versate alla Cassa Edile nell'anno precedente l'evento;
- essere alle dipendenze di impresa regolarmente iscritta alla Cassa Edile di Catania alla data della richiesta.

La Cassa Edile stabilirà modalità, termini e documentazione necessaria da esibire ai fini dell'accesso alla suddetta prestazione

### ASSISTENZA NATALITA'

Ai lavoratori che ne faranno richiesta sarà erogato un premio natalità, una tantum, esteso anche in caso di adozione, secondo il seguente schema:

- per il 1° figlio € 200,00;
- per il 2° figlio € 300,00;
- per il 3° figlio € 500,00;
- dal 4° figlio in poi € 600,00.

Requisiti:


- 800 ore di lavoro ordinario denunciate e versate alla Cassa Edile nell'anno precedente l'evento;
- essere alle dipendenze di impresa regolarmente iscritta alla Cassa Edile di Catania alla data della richiesta.

La domanda deve essere presentata entro e non oltre i 60 giorni successivi dalla data dell'evento.

### ASSISTENZA NOZZE

Ai lavoratori iscritti alla Cassa Edile che contraggono matrimonio è riconosciuto, previa presentazione di idoneo certificato, un assegno nozze di Euro 200,00.

Requisiti:



21

- 800 ore di lavoro ordinario denunciate e versate alla Cassa Edile nell'anno precedente dalla data del matrimonio;
- essere alle dipendenze di impresa regolarmente iscritta alla Cassa Edile di Catania alla data della richiesta.

La domanda deve essere presentata entro e non oltre i 60 giorni successivi dalla data dell'evento.

### **CONTRIBUTO PER FIGLI CON DISABILITA'**

Contributo nella misura annua di € 300,00 ai Lavoratori iscritti alla Cassa edile di Catania con figli portatori di handicap a fronte di presentazione di:

- 1) adeguata documentazione medica amministrativa in corso di validità, attestante:
  - a) una invalidità non inferiore al 75% per i figli maggiorenni a carico familiare non percettori di reddito;
  - b) una invalidità "grave" per i figli minorenni
- 2) assenza di erogazione di altre prestazioni per la stessa motivazione da parte del sistema della bilateralità

Requisiti:

- 600 ore di lavoro ordinarie denunciate e versate alla cassa Edile nei 12 mesi precedenti la richiesta;
- essere alle dipendenze di impresa regolarmente iscritta alla Cassa Edile di Catania alla data della richiesta.

### **ASSEGNO FUNERARIO DECESSO DEL LAVORATORE**

Assegno di € 1.500,00 da destinare alla famiglia del lavoratore iscritto alla Cassa Edile a seguito del decesso dello stesso. In presenza di un figlio minore il contributo è elevato ad € 2.000,00; in presenza di più figli minori il contributo è elevato ad € 2.500,00.


Requisiti:

600 ore lavorate ordinarie denunciate e versate alla Cassa Edile di Catania nell'anno precedente l'evento;

Nell'ipotesi di decesso per grave malattia invalidante tale da non consentire il raggiungimento del requisito, lo stesso sarà valutato in relazione al caso specifico.

La domanda per l'ottenimento della prestazione dovrà essere presentata entro 60 giorni dalla data dell'evento.

### **ASSEGNO FUNERARIO DECESSO DEL CONIUGE O FIGLI**



22

In caso di morte del coniuge di figli a carico, per i soli casi di malattia, viene corrisposto un sussidio nella misura di Euro 500,00

Requisiti:

600 ore lavorate ordinarie denunciate e versate alla Cassa Edile di Catania nell'anno precedente l'evento.

### SUSSIDIO STRAORDINARIO

In casi eccezionali su delibera del Comitato di Gestione, sentita l'apposita Commissione paritetica composta da 3 rappresentanti di parte datoriale e 3 rappresentanti delle OO.SS., potrà essere erogato un sussidio il cui importo sarà stabilito dal Comitato di Gestione su proposta della commissione paritetica.

### VERIFICA

Il requisito di accesso per le singole prestazioni sarà sottoposto a costante monitoraggio da parte della Cassa Edile al fine di valutare i complessivi effetti sui meccanismi e sulla sostenibilità della gestione nei limiti delle disponibilità dell'esercizio accertate annualmente dal Comitato di Gestione della Cassa Edile stessa a consuntivo, in relazione alla quota dell'0,45% del contributo Cassa Edile (periodo 1° ottobre – 30 settembre), pertanto la regolare presentazione della richiesta non costituisce titolo di pagamento.

Le prestazioni extracontrattuali oltre i limiti di disponibilità previsti, potranno essere evase a condizione che vengano individuate opportune coperture finanziarie che non determinino comunque disavanzi di esercizio e nell'obiettivo di:

- Garantire l'efficienza e la sostenibilità nel tempo del sistema mutualistico assistenziale a favore degli iscritti alla Cassa;
- Concentrare la spesa sugli interventi più necessari, privilegiando le prestazioni per borse di studio e rimborsi per spese scolastiche

Per quanto sopra le Parti si impegnano a procedere, sulla scorta delle verifiche sull'andamento delle suddette prestazioni, di apportare le eventuali modifiche che si possano rendere necessarie.

La prima verifica dovrà essere effettuata entro il primo anno contabile dalla sottoscrizione del presente Accordo e saranno rinnovate ad ogni esercizio contabile, salvo la necessità di anticipare per giustificati motivi, nonché ogni qualvolta ciò dovesse ritenersi opportuno.

Gli importi come sopra individuati per ogni singola prestazione sono soggette a tassazione nella misura di legge.

Con specifico Regolamento la Cassa Edile fisserà modalità e termini di presentazione delle domande di erogazione delle singole prestazioni.



23

## ABROGAZIONI

E' da intendersi abrogata ogni altra prestazione extracontrattuale prevista o diversamente regolamentata dal presente articolo. Ogni altra disposizione precedente è integralmente sostituita dalla presente.

## DICHIARAZIONE A VERBALE

Le Parti si impegnano a verificare l'introduzione di un meccanismo per il superamento della cosiddetta "carezza malattia", a copertura dei primi 3 giorni per eventi morbosi di durata non superiore ai 6 giorni.

La suddetta prestazione, da erogarsi su istanza del lavoratore iscritto alla Cassa Edile di Catania, dovrà comunque operare nei limiti fissati annualmente dalla stessa Cassa Edile sulla stima in consuntivo delle risorse derivanti dall'0,45% del contributo (1° ottobre – 30 settembre) da destinare a prestazioni integrative contrattuali e assistenze diverse da quelle sanitarie, come previsto dall'allegato 2 al c.c.n.l. 18 luglio 2018.