

VERBALE DI ACCORDO SINDACALE

Addì 30 gennaio 2015, in Catania

Tra

ANCE - Associazione costruttori edili di Catania,

e

le Organizzazioni sindacali territoriali FeNEAL-UIL, FILCA-CISL e FILLEA-CGIL


premesse che:

- l'articolo 36 lett. a) del CCNL stabilisce che le Organizzazioni territoriali determinano la misura del contributo da versare alla Cassa Edile nella misura massima del 2,50% sugli elementi della retribuzione di cui al punto 3) dell'art.24 e che il contributo è ripartito per 5/6 a carico dei datori di lavoro e per 1/6 a carico dei lavoratori;
- l'Accordo territoriale del 11 giugno 2010 ha determinato il contributo da versare alla Cassa Edile nella misura dell'1,83%, 1,525% a carico dei datori di lavoro e 0,305% a carico dei lavoratori;
- l'articolo 36 lett. c) del CCNL stabilisce che le Organizzazioni territoriali possono prevedere l'istituzione di quote territoriali di adesione contrattuale a carico, in misura paritetica, dei datori di lavoro e degli operai e che il gettito riscosso a carico dei datori di lavoro sarà attribuito alla Associazione territoriale aderente all'ANCE e il gettito riscosso a carico dei lavoratori sarà attribuito alle Federazioni territoriali dei lavoratori;
- le Organizzazioni territoriali hanno stabilito la quota provinciale di adesione contrattuale nella misura dell'0,6172% a carico dei datori di lavoro ed in egual misura a carico dei lavoratori. La suddetta quota include già gli incrementi del 18,5% e del 4,95% previsti dall'articolo 36 del CCNL, e va pertanto calcolata sugli elementi della retribuzione di cui al punto 3) dell'art.24 del CCNL senza nessuna ulteriore maggiorazione.

considerato che:

- è stata evidenziata la necessità di un adeguamento delle quote provinciali di adesione contrattuale per estendere il servizio di tutela e rappresentanza;
- la Cassa Edile ha registrato negli ultimi anni un consistente aumento delle entrate dovute alla sanzione applicata per le cosiddette "ore sanzionabili", cioè le ore di assenza non giustificata di un lavoratore che abbia già esaurito il monte ore di ferie, permessi retribuiti e non retribuiti disponibile nell'anno.

Visto quanto sopra, effettuate le opportune verifiche presso la Cassa Edile A.M.I.Ca.,




Si conviene quanto segue

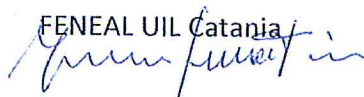
- a decorrere dall' 1 gennaio 2015 e fino al 31 dicembre 2015 il contributo da versare alla Cassa edile di cui all'art.36 del CCNL è ridotto dall'1,83% all'1,53%, 1.275% a carico dei datori di lavoro e 0,255% a carico dei lavoratori;
- a decorrere dall' 1 gennaio 2015 la sanzione riferita alle "ore sanzionabili", pari attualmente all'importo dei contributi dovuti alla Cassa Edile, esclusi gli accantonamenti, è incrementata del 100% e il suo importo sarà pertanto pari al doppio dei contributi da versare in Cassa Edile.
- a decorrere dall' 1 gennaio 2015 e fino al 31 dicembre 2015, per un periodo di un anno non prorogabile se non con successivo accordo scritto tra le parti, la quota provinciale di adesione contrattuale, prevista dall'art.36 del CCNL, è incrementata dall'attuale valore di 0,6172% al valore di 0,7672%. La suddetta quota, a carico dei datori di lavoro ed in egual misura a carico dei lavoratori, include già gli incrementi del 18,5% e del 4,95% previsti dall'articolo 36 del CCNL, e va pertanto calcolata sugli elementi della retribuzione di cui al punto 3) dell'art.24 del CCNL senza nessuna ulteriore maggiorazione.
- Nel caso in cui dovesse variare la regolamentazione sulle ore sanzionabili, o non fosse possibile per le parti incrementare la relativa sanzione, o non dovessero realizzarsi le entrate ipotizzate dalla Cassa edile con un effetto negativo che pregiudichi il pareggio di bilancio, il presente accordo cessa di avere effetto e le aliquote contributive torneranno automaticamente al valore precedente.

Letto Confermato e Sottoscritto


ANCE - Catania



FENEAL UIL Catania



FILCA CISL Catania



FILLEA CGIL Catania

